

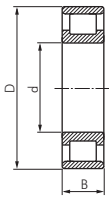
Wälzlager



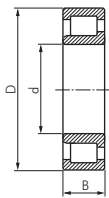
Typ NU



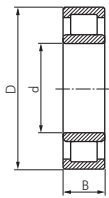
Typ NUP



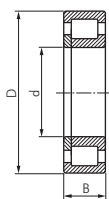
Typ N



Typ NJ



Typ NU



Typ NUP

Zylinderrollenlager

DIN 5412

Beschreibung: Zylinderrollenlager nehmen hohe Radialbelastungen auf. Da sie zerlegbar sind, können beide Lagerringe eingepresst werden und die Montage ist trotzdem leicht möglich.

- Ausführung:** **N** = Außenring ohne Borde, Innenring hat zwei Borde
NJ = Außenring hat zwei Borde, Innenring einseitig Bord (Winkelring)
NU* = Außenring hat zwei Borde, Innenring ohne Borde
NUP = Außenring hat zwei Borde, Innenring einseitig Bord andererseits Deckscheibe

Toleranz: DIN 620 Normaltoleranz

Lagerluft: CN „normal“

Optional: größere Luftgruppe als „CN“ -C3**, größere Luftgruppe als „C3“ -C4**

Käfig: Zusatzbezeichnung ET = glasfaserverstärkter Polyamidkäfig (bis 120°C)

Zusatzbezeichnung M = Messing Massivkäfig - rollengeführt

** für höhere Umgebungstemperaturen

Typ N	Typ NJ	Typ NU*	Typ NUP	Wellen-Ø d	D	B
LA N 204 ET	LA NJ 204 ET	LA NU 204 ET	LA NUP 204 ET	20	20	14
---	LA NJ 2204 ET	LA NU 2204 ET	LA NUP 2204 ET	20	47	18
---	LA NJ 304 ET	LA NU 304 ET	LA NUP 304 ET	20	52	15
---	LA NJ 2304 ET	LA NU 2304 ET	LA NUP 2304 ET	20	52	21
LA N 205 ET	LA NJ 205 ET	LA NU 205 ET	LA NUP 205 ET	25	25	15
---	LA NJ 2205 ET	LA NU 2205 ET	LA NUP 2205 ET	25	52	18
LA N 305 ET	LA NJ 305 ET	LA NU 305 ET	LA NUP 305 ET	25	62	17
---	LA NJ 2305 ET	LA NU 2305 ET	LA NUP 2305 ET	25	62	24
LA N 206 ET	LA NJ 206 ET	LA NU 206 ET	LA NUP 206 ET	30	30	16
---	LA NJ 2206 ET	LA NU 2206 ET	LA NUP 2206 ET	30	62	20
LA N 306 ET	LA NJ 306 ET	LA NU 306 ET	LA NUP 306 ET	30	72	19
---	LA NJ 2306 ET	LA NU 2306 ET	LA NUP 2306 ET	30	72	27
---	---	LA NU 1007 M	---	35	35	14
LA N 207 ET	LA NJ 207 ET	LA NU 207 ET	LA NUP 207 ET	35	72	17
---	LA NJ 2207 ET	LA NU 2207 ET	LA NUP 2207 ET	35	72	23
LA N 307 ET	LA NJ 307 ET	LA NU 307 ET	LA NUP 307 ET	35	80	21
---	LA NJ 2307 ET	LA NU 2307 ET	LA NUP 2307 ET	35	80	31
---	---	LA NU 1008 M	---	40	40	15
LA N 208 ET	LA NJ 208 ET	LA NU 208 ET	LA NUP 208 ET	40	80	18
---	LA NJ 2208 ET	LA NU 2208 ET	LA NUP 2208 ET	40	80	23
LA N 308 ET	LA NJ 308 ET	LA NU 308 ET	LA NUP 308 ET	40	90	23
---	LA NJ 2308 ET	LA NU 2308 ET	LA NUP 2308 ET	40	90	33
---	---	LA NU 1009 M	---	45	45	16
LA N 209 ET	LA NJ 209 ET	LA NU 209 ET	LA NUP 209 ET	45	85	19
---	LA NJ 2209 ET	LA NU 2209 ET	LA NUP 2209 ET	45	85	23
LA N 309 ET	LA NJ 309 ET	LA NU 309 ET	LA NUP 309 ET	45	100	25
---	LA NJ 2309 ET	LA NU 2309 ET	LA NUP 2309 ET	45	100	36
---	---	LA NU 1010 M	---	50	50	16
LA N 210 ET	LA NJ 210 ET	LA NU 210 ET	LA NUP 210 ET	50	90	20
---	LA NJ 2210 ET	LA NU 2210 ET	LA NUP 2210 ET	50	90	23
LA N 310 ET	LA NJ 310 ET	LA NU 310 ET	LA NUP 310 ET	50	110	27
---	LA NJ 2310 ET	LA NU 2310 ET	LA NUP 2310 ET	50	110	40
---	---	LA NU 1011 M	---	55	55	18
LA N 211 ET	LA NJ 211 ET	LA NU 211 ET	LA NUP 211 ET	55	100	21
---	LA NJ 2211 ET	LA NU 2211 ET	LA NUP 2211 ET	55	100	25
LA N 311 ET	LA NJ 311 ET	LA NU 311 ET	LA NUP 311 ET	55	120	29
---	LA NJ 2311 ET	LA NU 2311 ET	LA NUP 2311 ET	55	120	43
---	---	LA NU 1012 M	---	60	60	18
LA N 212 ET	LA NJ 212 ET	LA NU 212 ET	LA NUP 212 ET	60	110	22
---	LA NJ 2212 ET	LA NU 2212 ET	LA NUP 2212 ET	60	110	28
LA N 312 ET	LA NJ 312 ET	LA NU 312 ET	LA NUP 312 ET	60	130	31
---	LA NJ 2312 ET	LA NU 2312 ET	LA NUP 2312 ET	60	130	46
---	---	LA NU 1013 M	---	65	65	18
LA N 213 ET	LA NJ 213 ET	LA NU 213 ET	LA NUP 213 ET	65	120	23
---	LA NJ 2213 ET	LA NU 2213 ET	LA NUP 2213 ET	65	120	31
LA N 313 ET	LA NJ 313 ET	LA NU 313 ET	LA NUP 313 ET	65	140	33
---	LA NJ 2313 ET	LA NU 2313 ET	LA NUP 2313 ET	65	140	48
---	---	LA NU 1014 M	---	70	70	20
LA N 214 ET	LA NJ 214 ET	LA NU 214 ET	LA NUP 214 ET	70	125	24
---	LA NJ 2214 ET	LA NU 2214 ET	LA NUP 2214 ET	70	125	31
LA N 314 ET	LA NJ 314 ET	LA NU 314 ET	LA NUP 314 ET	70	150	35
---	LA NJ 2314 ET	LA NU 2314 ET	LA NUP 2314 ET	70	150	51
---	---	LA NU 1015 M	---	75	75	20
LA N 215 ET	LA NJ 215 ET	LA NU 215 ET	LA NUP 215 ET	75	130	25
---	LA NJ 2215 ET	LA NU 2215 ET	LA NUP 2215 ET	75	130	31
LA N 315 ET	LA NJ 315 ET	LA NU 315 ET	LA NUP 315 ET	75	160	37
---	LA NJ 2315 ET	LA NU 2315 ET	LA NUP 2315 ET	75	160	55

*Vorzugstyp



Hinweis für Ersatzbeschaffung anderer Fabrikate: Bitte geben Sie uns den Hersteller und die genaue Lagerbezeichnung einschließlich der Nachsetzzeichen an.

*** Wir liefern ausschließlich Lager der Hersteller SKF oder FAGO