

Verbindungskabel

- Stecker, D-Sub, 25-polig, gewinkelt, 90°
- Buchse, D-Sub, 25-polig, gewinkelt, 90°
- mit Kabel
- UL (Underwriters Laboratories)
- ungeschirmt



| | |
|-------------------------------|---|
| Umgebungstemperatur min./max. | -20 ... 80 °C |
| Betriebsspannung DC, max. | 24 V DC |
| Schutzart | IP67 |
| Leiterquerschnitt | 0,2 mm ² |
| Gewicht | Siehe Tabelle |
| null | Das ausgelieferte Produkt kann von der Abbildung abweichen. |

Technische Daten

| Materialnummer | Strom, max. | Anzahl Leiter | Kabellänge | Zertifizierung | Gewicht |
|----------------|-------------|---------------|------------|--------------------------------|----------|
| R412020630 | 3 A | 25 | 0,5 m | UL (Underwriters Laboratories) | 0,19 kg |
| R412020631 | 3 A | 25 | 1 m | UL (Underwriters Laboratories) | 0,26 kg |
| R412020632 | 3 A | 25 | 2 m | UL (Underwriters Laboratories) | 0,383 kg |
| R412020633 | 3 A | 25 | 5 m | UL (Underwriters Laboratories) | 0,736 kg |
| R412020634 | 3 A | 25 | 10 m | UL (Underwriters Laboratories) | 1,4 kg |

Technische Informationen

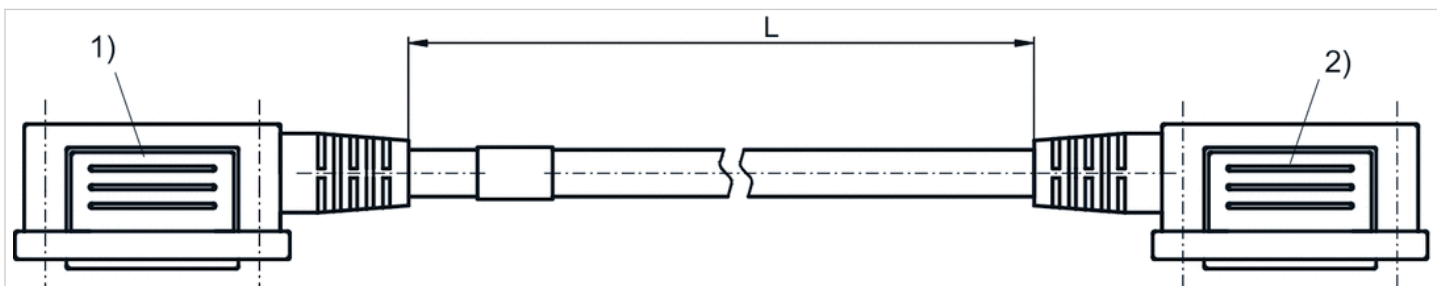
Die angegebene Schutzart gilt ausschließlich in montiertem und geprüftem Zustand.

Technische Informationen

| Werkstoff | |
|------------------|-----------------------------|
| Gehäuse | Thermoplastisches Elastomer |
| Kabelummantelung | Polyvinylchlorid |

Abmessungen

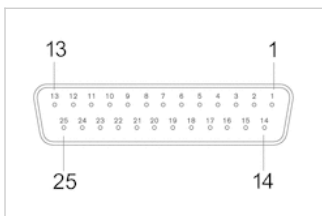
Abmessungen



1) Anschluss 1 (Stecker) 2) Anschluss 2 (Buchse)

Pin-Belegung

PIN-Belegung und Kabelfarben Kabelkennzeichnung nach DIN 47100

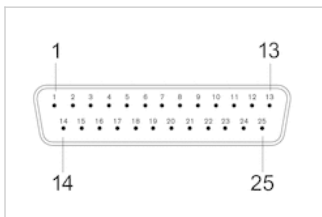


Buchse

| Pin | 1 | 2 | 3 | 4 | 5 | 6 | 7 | 8 | 9 | 10 | 11 | 12 |
|-------|------------|------------|------------|------------|------------|------------|---------------|------------|------------|---------|-----------|----------|
| Farbe | weiss | braun | grün | gelb | grau | rosa | blau | rot | schwarz | violett | grau/rosa | rot/blau |
| | 13 | 14 | 15 | 16 | 17 | 18 | 19 | 20 | 21 | | | |
| | weiss/grün | braun/grün | weiss/gelb | gelb/braun | weiss/grau | grau/braun | weiss/rosa | rosa/braun | weiss/blau | | | |
| | 22 | | 23 | | 24 | | 25 | | | | | |
| | braun/blau | | weiss/rot | | braun/rot | | weiss/schwarz | | | | | |

Pin-Belegung

PIN-Belegung und Kabelfarben Kabelkennzeichnung nach DIN 47100



Stecker

| | | | | | | | | | | | | |
|------------|------------|------------|------------|------------|------------|------------|------------|---------------|---------|---------|-----------|----------|
| Pin | 1 | 2 | 3 | 4 | 5 | 6 | 7 | 8 | 9 | 10 | 11 | 12 |
| Farbe | weiss | braun | grün | gelb | grau | rosa | blau | rot | schwarz | violett | grau/rosa | rot/blau |
| 13 | 14 | 15 | 16 | 17 | 18 | 19 | 20 | 21 | | | | |
| weiss/grün | braun/grün | weiss/gelb | gelb/braun | weiss/grau | grau/braun | weiss/rosa | rosa/braun | weiss/blau | | | | |
| 22 | | 23 | | | 24 | | | 25 | | | | |
| braun/blau | | weiss/rot | | | braun/rot | | | weiss/schwarz | | | | |