

Schrägkugellager zweireihig

DIN 628

Beschreibung: Zweireihige Schrägkugellager sind im Aufbau so zu werten wie zwei einreihige Schrägkugellager gegenläufig montiert. Die zweireihigen Schrägkugellager können besonders hohe radiale und axiale Kräfte in beide Richtungen aufnehmen.

Zweireihige Schrägkugellager werden „offen“ (Standard), beidseitig „geschlossen“ (2Z Ausführung) oder beidseitig „geschlossen und abgedichtet“ (2RS Ausführung) geliefert. Die Ausführungen 2Z und 2RS sind werkseitig mit einem Qualitätsfett gefüllt. Offene Kugellager müssen extern geschmiert werden. Bei der geschlossenen Ausführung ist auf die gültigen Einsatzgrenzen zu achten z.B. bei höherer Umgebungstemperatur.

Toleranz: DIN 620 Normaltoleranz

Lagerluft: CN „normal“

Optional: größere Lagerluft als CN -C3

Typ offen	Typ 2Z mit Dichtscheiben	Typ 2RS mit Dichtungen	Wellen-Ø	d	D	B
LA 3200	LA 3200 2Z	---	10	10	30	14
LA 3201	LA 3201 2Z	---	12	12	32	15,9
LA 3202	LA 3202 2Z	LA 3202 2RS	15	15	35	15,9
LA 3302	---	---	---	15	42	19,0
LA 3203	LA 3203 2Z	LA 3203 2RS	17	17	40	17,5
LA 3303	---	---	---	17	47	22,2
LA 3204	LA 3204 2Z	LA 3204 2RS	20	20	47	20,6
LA 3304	LA 3304 2Z	LA 3304 2RS	---	20	52	22,2
LA 3205	LA 3205 2Z	LA 3205 2RS	25	25	52	20,6
LA 3305	LA 3305 2Z	LA 3305 2RS	---	25	62	25,4
LA 3206	LA 3206 2Z	LA 3206 2RS	30	30	62	23,8
LA 3306	LA 3306 2Z	LA 3306 2RS	---	30	72	30,2
LA 3207	LA 3207 2Z	LA 3207 2RS	35	35	72	27,0
LA 3307	LA 3307 2Z	LA 3307 2RS	---	35	80	34,9
LA 3208	LA 3208 2Z	LA 3208 2RS	40	40	80	30,2
LA 3308	LA 3308 2Z	LA 3308 2RS	---	40	90	36,5
LA 3209	LA 3209 2Z	LA 3209 2RS	45	45	85	30,2
LA 3309	---	LA 3309 2RS	---	45	100	39,7
LA 3210	LA 3210 2Z	LA 3210 2RS	50	50	90	30,2
LA 3310	---	---	---	50	110	44,4
LA 3211	---	LA 3211 2RS	55	55	100	33,3
LA 3311	LA 3311 2Z	LA 3311 2RS	---	55	120	49,2
LA 3212	LA 3212 2Z	LA 3212 2RS	60	60	110	36,5
LA 3312	---	---	---	60	130	54,0
LA 3213	---	LA 3213 2RS	65	65	120	38,1
LA 3313	---	---	---	65	140	58,7
LA 3214	---	---	70	70	125	39,7
LA 3314	---	---	---	70	150	63,5
LA 3215	---	---	75	75	130	41,3
LA 3315	---	---	---	75	160	68,3
LA 3216	LA 3216 2Z	---	80	80	140	44,4
LA 3316	---	---	---	80	170	68,3
LA 3217	---	---	85	85	150	49,2
LA 3317	---	---	---	85	180	73,0
LA 3218	---	---	90	90	160	52,4
LA 3318	---	---	---	90	190	73,0
LA 3219	---	---	95	95	170	55,6
LA 3319	---	---	---	95	200	77,8
LA 3220	---	---	100	100	180	60,3
LA 3320	---	---	---	100	215	82,6
LA 3221	---	---	105	105	190	65,1
LA 3222	---	---	110	110	200	69,8
LA 3322	---	---	---	110	240	92,1

Andere Abmessungen auf Anfrage

Bestellbeispiel: LA 3200 ** **

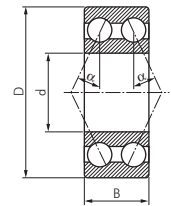
Standardtyp

Kennzeichen der Optionen:
größere Luftgruppe als „CN“-C3

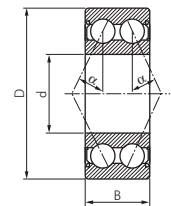
Kennzeichen der Bauform:
beidseitig abgedichtet mit nicht
berührenden Dichtscheiben-2Z
beidseitig abgedichtet mit
berührenden Dichtungen-2RS



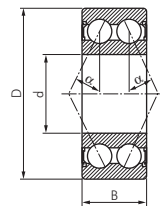
Hinweis für Ersatzbeschaffung anderer Fabrikate:
Bitte geben Sie uns den Hersteller und die genaue Lagerbezeichnung einschließlich der Nachsetzzeichen an, da diese auch auf einen Sonderkäfig oder andere wichtige Merkmale hinweisen.



Typ offen
Ohne seitliche Abdichtung



Typ 2Z
Abgedichtet mit nicht berührenden Dichtscheiben



Typ 2RS
Abgedichtet mit berührenden Dichtungen


* Wir liefern ausschließlich Lager der Hersteller SKF oder FAG!




praktische Sortimente
Schrauben, Muttern,
Schreiben, Fittings,
O-Ringsortimente,
ab Seite 958



Arbeitshandschuhe
auf Seite 950



Schmierfett
und Pressen
ab Seite 934



POWER TEAM

Wellendichtringe
ab Seite 971

Hydraulische
Abzieher
ab Seite 862

Alle Angaben verstehen sich als unverbindliche Richtwerte! Für nicht schriftlich bestätigte Datenauswahl übernehmen wir keine Haftung. Druckangaben beziehen sich, soweit nicht anders angegeben, auf Flüssigkeiten der Gruppe II bei +20°C.