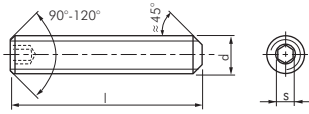


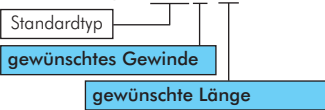
# Verbindungstechnik

## Gewindestifte mit Innensechskant & Kegelpuppe

DIN 913 / ISO 4026



Bestellbeispiel andere Gewinde und Längen: 913-\*\*x\*\*\*

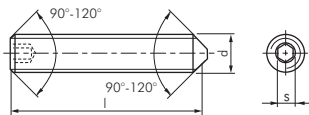


Typ Stahl 45 H	Typ Edelstahl A2	Rostfrei	d	l	s
913-M3x5	913-M3x5 ES	NEU	M 3	5	1,5
913-M3x6	913-M3x6 ES	NEU	M 3	6	1,5
913-M3x8	913-M3x8 ES	NEU	M 3	8	1,5
913-M3x10	913-M3x10 ES	NEU	M 3	10	1,5
913-M4x5	913-M4x5 ES		M 4	5	2
913-M4x6	913-M4x6 ES		M 4	6	2
913-M4x8	913-M4x8 ES		M 4	8	2
913-M4x10	913-M4x10 ES		M 4	10	2
913-M4x12	913-M4x12 ES		M 4	12	2
913-M5x5	913-M5x5 ES		M 5	5	2,5
913-M5x6	913-M5x6 ES		M 5	6	2,5
913-M5x8	913-M5x8 ES		M 5	8	2,5
913-M5x10	913-M5x10 ES		M 5	10	2,5
913-M5x12	913-M5x12 ES		M 5	12	2,5
913-M5x16	913-M5x16 ES		M 5	16	2,5
913-M5x20	913-M5x20 ES		M 5	20	2,5
913-M5x25	913-M5x25 ES		M 5	25	2,5
913-M5x30	913-M5x30 ES		M 5	30	2,5
913-M5x35	913-M5x35 ES		M 5	35	2,5
913-M5x40	913-M5x40 ES		M 5	40	2,5
913-M6x8	913-M6x8 ES		M 6	8	3
913-M6x10	913-M6x10 ES		M 6	10	3

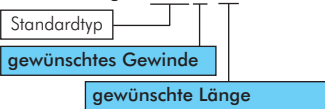
Typ Stahl 45 H	Typ Edelstahl A2	Rostfrei	d	l	s
913-M6x16	913-M6x16 ES		M 6	16	3
913-M6x20	913-M6x20 ES		M 6	20	3
913-M6x25	913-M6x25 ES		M 6	25	3
913-M6x30	913-M6x30 ES		M 6	30	3
913-M6x35	913-M6x35 ES		M 6	35	3
913-M6x40	913-M6x40 ES		M 6	40	3
913-M8x8	913-M8x8 ES		M 8	8	4
913-M8x10	913-M8x10 ES		M 8	10	4
913-M8x12	913-M8x12 ES		M 8	12	4
913-M8x16	913-M8x16 ES		M 8	16	4
913-M8x20	913-M8x20 ES		M 8	20	4
913-M8x25	913-M8x25 ES		M 8	25	4
913-M8x30	913-M8x30 ES		M 8	30	4
913-M8x35	913-M8x35 ES		M 8	35	4
913-M8x40	913-M8x40 ES		M 8	40	4
913-M8x50	913-M8x50 ES		M 8	50	4
913-M10x10	913-M10x10 ES		M 10	10	5
913-M10x12	913-M10x12 ES		M 10	12	5
913-M10x16	913-M10x16 ES		M 10	16	5
913-M10x20	913-M10x20 ES		M 10	20	5
913-M10x25	913-M10x25 ES		M 10	25	5

## Gewindestifte mit Innensechskant & Spitze

DIN 914 / ISO 4027



Bestellbeispiel andere Gewinde und Längen: 914-\*\*x\*\*\*

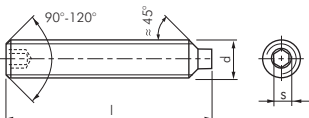


Typ Stahl 45 H	Typ Edelstahl A2	Rostfrei	d	l	s
914-M3x5	914-M3x5 ES	NEU	M 3	5	1,5
914-M3x6	914-M3x6 ES	NEU	M 3	6	1,5
914-M3x8	914-M3x8 ES	NEU	M 3	8	1,5
914-M3x10	914-M3x10 ES	NEU	M 3	10	1,5
914-M4x5	914-M4x5 ES		M 4	5	2
914-M4x6	914-M4x6 ES		M 4	6	2
914-M4x8	914-M4x8 ES		M 4	8	2
914-M4x10	914-M4x10 ES		M 4	10	2
914-M4x12	914-M4x12 ES		M 4	12	2
914-M5x5	914-M5x5 ES		M 5	5	2,5
914-M5x6	914-M5x6 ES		M 5	6	2,5
914-M5x8	914-M5x8 ES		M 5	8	2,5
914-M5x10	914-M5x10 ES		M 5	10	2,5
914-M5x12	914-M5x12 ES		M 5	12	2,5
914-M5x16	914-M5x16 ES		M 5	16	2,5
914-M5x20	914-M5x20 ES		M 5	20	2,5
914-M5x25	---		M 5	25	2,5
914-M5x30	---		M 5	30	2,5
914-M6x8	914-M6x8 ES		M 6	8	3
914-M6x10	914-M6x10 ES		M 6	10	3

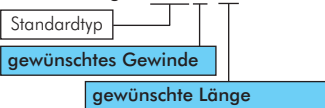
Typ Stahl 45 H	Typ Edelstahl A2	Rostfrei	d	l	s
914-M6x16	914-M6x16 ES		M 6	16	3
914-M6x20	914-M6x20 ES		M 6	20	3
914-M6x25	914-M6x25 ES		M 6	25	3
914-M6x30	914-M6x30 ES		M 6	30	3
914-M6x35	914-M6x35 ES		M 6	35	3
914-M8x8	914-M8x8 ES		M 8	8	4
914-M8x10	914-M8x10 ES		M 8	10	4
914-M8x12	914-M8x12 ES		M 8	12	4
914-M8x16	914-M8x16 ES		M 8	16	4
914-M8x20	914-M8x20 ES		M 8	20	4
914-M8x25	914-M8x25 ES		M 8	25	4
914-M8x30	914-M8x30 ES		M 8	30	4
914-M8x35	914-M8x35 ES		M 8	35	4
914-M8x40	914-M8x40 ES		M 8	40	4
914-M8x50	914-M8x50 ES		M 8	50	4
914-M10x10	914-M10x10 ES		M 10	10	5
914-M10x12	914-M10x12 ES		M 10	12	5
914-M10x16	914-M10x16 ES		M 10	16	5
914-M10x20	914-M10x20 ES		M 10	20	5
914-M10x25	914-M10x25 ES		M 10	25	5

## Gewindestifte mit Innensechskant & Zapfen

DIN 915 / ISO 4028



Bestellbeispiel andere Gewinde und Längen: 915-\*\*x\*\*\*



Typ Stahl 45 H	Typ Edelstahl A2	Rostfrei	d	l	s
915-M3x5	915-M3x5 ES	NEU	M 3	5	1,5
915-M3x6	915-M3x6 ES	NEU	M 3	6	1,5
915-M3x8	915-M3x8 ES	NEU	M 3	8	1,5
915-M3x10	915-M3x10 ES	NEU	M 3	10	1,5
915-M4x5	915-M4x5 ES		M 4	5	2
915-M4x6	915-M4x6 ES		M 4	6	2
915-M4x8	915-M4x8 ES		M 4	8	2
915-M4x10	915-M4x10 ES		M 4	10	2
915-M4x12	915-M4x12 ES		M 4	12	2
915-M5x5	915-M5x5 ES		M 5	5	2,5
915-M5x6	915-M5x6 ES		M 5	6	2,5
915-M5x8	915-M5x8 ES		M 5	8	2,5
915-M5x10	915-M5x10 ES		M 5	10	2,5
915-M5x12	915-M5x12 ES		M 5	12	2,5
915-M5x16	915-M5x16 ES		M 5	16	2,5
915-M5x20	915-M5x20 ES		M 5	20	2,5
915-M5x25	---		M 5	25	2,5
915-M5x30	---		M 5	30	2,5
915-M6x8	915-M6x8 ES		M 6	8	3
915-M6x10	915-M6x10 ES		M 6	10	3

Typ Stahl 45 H	Typ Edelstahl A2	Rostfrei	d	l	s
915-M6x16	915-M6x16 ES		M 6	16	3
915-M6x20	915-M6x20 ES		M 6	20	3
915-M6x25	915-M6x25 ES		M 6	25	3
915-M6x30	915-M6x30 ES		M 6	30	3
915-M6x35	915-M6x35 ES		M 6	35	3
915-M8x8	915-M8x8 ES		M 8	8	4
915-M8x10	915-M8x10 ES		M 8	10	4
915-M8x12	915-M8x12 ES		M 8	12	4
915-M8x16	915-M8x16 ES		M 8	16	4
915-M8x20	915-M8x20 ES		M 8	20	4
915-M8x25	915-M8x25 ES		M 8	25	4
915-M8x30	915-M8x30 ES		M 8	30	4
915-M8x35	915-M8x35 ES		M 8	35	4
915-M8x40	915-M8x40 ES		M 8	40	4
915-M8x50	915-M8x50 ES		M 8	50	4
915-M10x10	915-M10x10 ES		M 10	10	5
915-M10x12	915-M10x12 ES		M 10	12	5
915-M10x16	915-M10x16 ES		M 10	16	5
915-M10x20	915-M10x20 ES		M 10	20	5
915-M10x25	915-M10x25 ES		M 10	25	5

Alle Angaben verstehen sich als unverbindliche Richtwerte! Für nicht schriftlich bestätigte Datenuswahl übernehmen wir keine Haftung. Druckangaben beziehen sich, soweit nicht anders angegeben, auf Flüssigkeiten der Gruppe II bei +20°C.